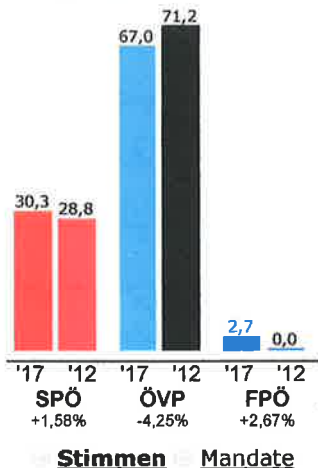


Gemeinde **Schachendorf**

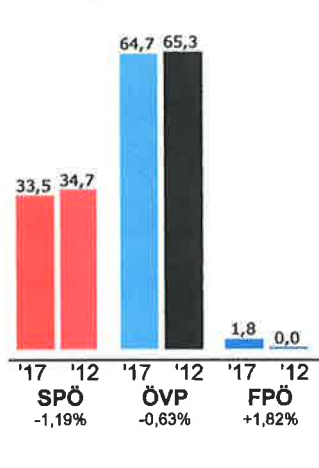
Bezirk **Oberwart**

32 von 32 Gemeinden im Bezirk Oberwart ausgezählt

Gemeinderatswahl



Bürgermeisterwahl



	Gemeinderatswahl '17			Gemeinderatswahl '12			Differenz		
	Stimmen	Prozent	Mand	Stimmen	Prozent	Mand	Stimmen	Prozent	Mand
Wahlber.	830		15	844		15	-14		
Abgegeben	733	88,31%		779	92,30%		-46	-3,99%	
Ungültig	21	2,86%		28	3,59%		-7	-0,73%	
Gültig	712	97,14%	15	751	96,41%	15	-39	0,73%	0
SPÖ	216	30,34%	4	216	28,76%	4	0	1,58%	0
ÖVP	477	66,99%	11	535	71,24%	11	-58	-4,25%	0
FPÖ	19	2,67%			0,00%		19	2,67%	0

	Bürgermeisterwahl '17		Bürgermeisterwahl '12		Differenz	
	Stimmen	Prozent	Stimmen	Prozent	Stimmen	Prozent
Wahlber.	830		844		-14	
Abgegeben	733	88,31%	779	92,30%	-46	-3,99%
Ungültig	19	2,59%	49	6,29%	-30	-3,70%
Gültig	714	97,41%	730	93,71%	-16	3,70%
SPÖ Bunyai	239	33,47%	253	34,66%	-14	-1,19% Schuch
ÖVP Takacs *	462	64,71%	477	65,34%	-15	-0,63% Resetar *
FPÖ Pötschger	13	1,82%		0,00%	13	1,82%

* = Bürgermeister

('12) = Vergleichsdaten aus der Wahl 2012, Partei/Bürgermeister tritt bei der Wahl 2017 nicht oder unter geänderter Bezeichnung an

Für die Vergleichswahl werden die Daten der Bürgermeisterwahl vom 7.10.2012 verwendet. Spätere Bürgermeisterwahlen wurden nicht berücksichtigt!

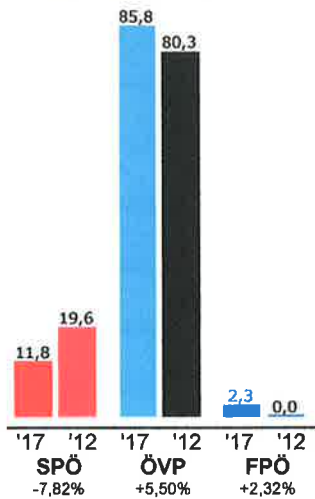
Ortsteil **OT. Schachendorf**

Gemeinde Schachendorf

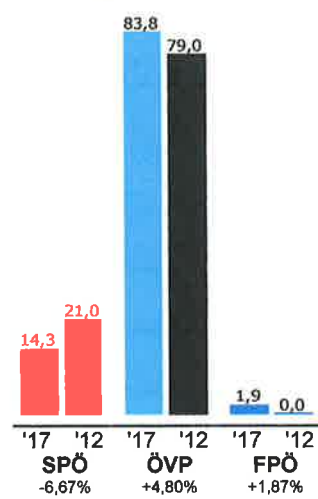
Bezirk **Oberwart**

32 von 32 Gemeinden im Bezirk Oberwart ausgezählt

Gemeinderatswahl



Bürgermeisterwahl



	Gemeinderatswahl '17			Gemeinderatswahl '12			Differenz		
	Stimmen	Prozent	Mand	Stimmen	Prozent	Mand	Stimmen	Prozent	Mand
Wahlber.	486			501			-15		
Abgegeben	438	90,12%		465	92,81%		-27	-2,69%	
Ungültig	7	1,60%		7	1,51%		0	0,09%	
Gültig	431	98,40%		458	98,49%	0	-27	-0,09%	0
SPÖ	51	11,83%		90	19,65%		-39	-7,82%	0
ÖVP	370	85,85%		368	80,35%		2	5,50%	0
FPÖ	10	2,32%			0,00%		10	2,32%	0

	Bürgermeisterwahl '17		Bürgermeisterwahl '12		Differenz			
	Stimmen	Prozent	Stimmen	Prozent	Stimmen	Prozent		
Wahlber.	486		501		-15			
Abgegeben	438	90,12%	465	92,81%	-27	-2,69%		
Ungültig	11	2,51%	26	5,59%	-15	-3,08%		
Gültig	427	97,49%	439	94,41%	-12	3,08%		
SPÖ	Bunyai	61	14,29%	92	20,96%	-31	-6,67%	Schuch
ÖVP	Takacs	358	83,84%	347	79,04%	11	4,80%	Resetar
FPÖ	Pötschger	8	1,87%		0,00%	8	1,87%	

* = Bürgermeister

('12) = Vergleichsdaten aus der Wahl 2012, Partei/Bürgermeister tritt bei der Wahl 2017 nicht oder unter geänderter Bezeichnung an

Für die Vergleichswahl werden die Daten der Bürgermeisterwahl vom 7.10.2012 verwendet. Spätere Bürgermeisterwahlen wurden nicht berücksichtigt!

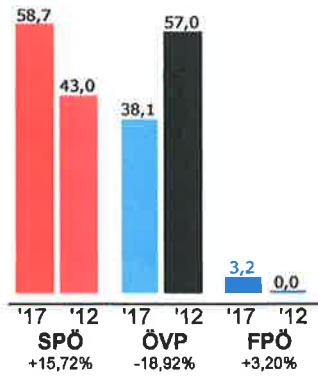
Ortsteil **OT. Dürnbach**

Gemeinde Schachendorf

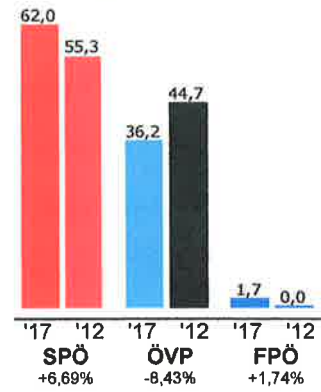
Bezirk **Oberwart**

32 von 32 Gemeinden im Bezirk Oberwart ausgezählt

Gemeinderatswahl



Bürgermeisterwahl



	Gemeinderatswahl '17			Gemeinderatswahl '12			Differenz		
	Stimmen	Prozent	Mand	Stimmen	Prozent	Mand	Stimmen	Prozent	Mand
Wahlber.	344			343			1		
Abgegeben	295	85,76%		314	91,55%		-19	-5,79%	
Ungültig	14	4,75%		21	6,69%		-7	-1,94%	
Gültig	281	95,25%		293	93,31%	0	-12	1,94%	0
SPÖ	165	58,72%		126	43,00%		39	15,72%	0
ÖVP	107	38,08%		167	57,00%		-60	-18,92%	0
FPÖ	9	3,20%			0,00%		9	3,20%	0

	Bürgermeisterwahl '17		Bürgermeisterwahl '12		Differenz		
	Stimmen	Prozent	Stimmen	Prozent	Stimmen	Prozent	
Wahlber.	344		343		1		
Abgegeben	295	85,76%	314	91,55%	-19	-5,79%	
Ungültig	8	2,71%	23	7,32%	-15	-4,61%	
Gültig	287	97,29%	291	92,68%	-4	4,61%	
SPÖ	178	62,02%	161	55,33%	17	6,69%	Schuch
ÖVP	104	36,24%	130	44,67%	-26	-8,43%	Resetar
FPÖ	5	1,74%		0,00%	5	1,74%	

* = Bürgermeister

('12) = Vergleichsdaten aus der Wahl 2012, Partei/Bürgermeister tritt bei der Wahl 2017 nicht oder unter geänderter Bezeichnung an

Für die Vergleichswahl werden die Daten der Bürgermeisterwahl vom 7.10.2012 verwendet. Spätere Bürgermeisterwahlen wurden nicht berücksichtigt!

